



POWIATOWY
URZĄD PRACY
DLA POWIATU NOWOSĄDECKIEGO

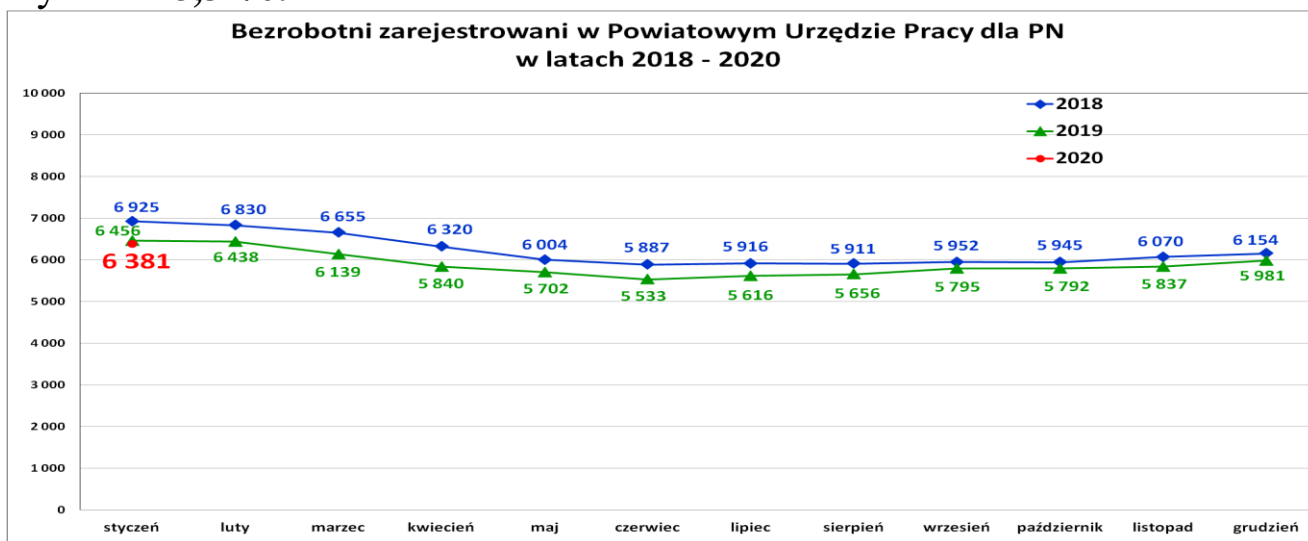


INFORMACJA
o sytuacji na rynku pracy
w Powiecie Nowosądeckim
wg stanu na dzień 31 stycznia 2020 r.

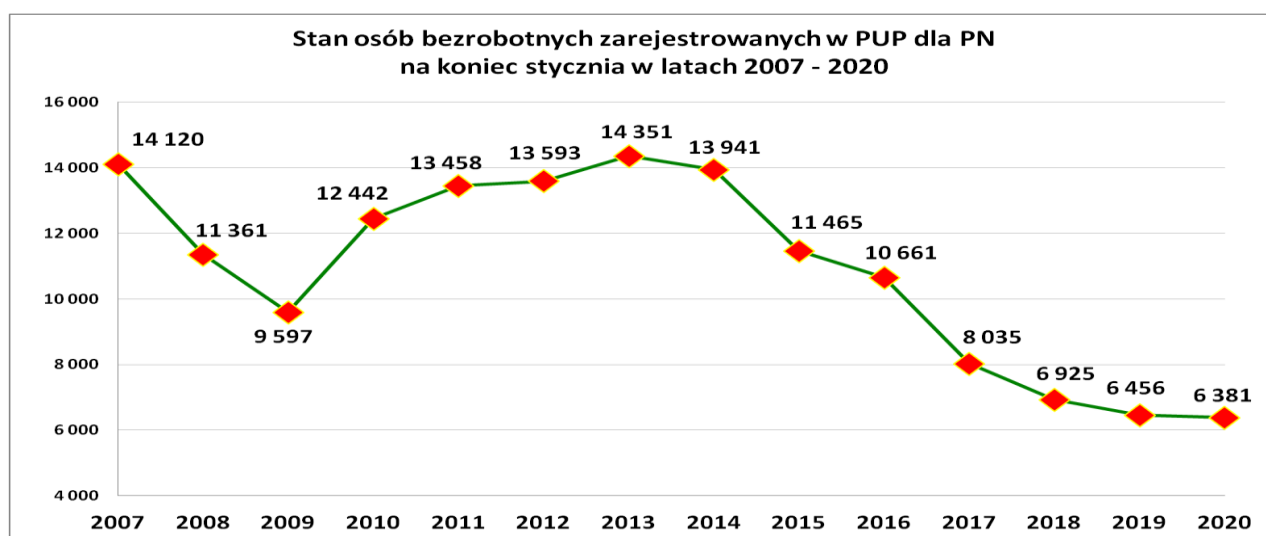
NOWY SĄCZ – luty - 2020 r.

Na dzień **31.01.2020 r.** liczba zarejestrowanych bezrobotnych wynosiła **6 381 osób**. W styczniu 2020 r. wystąpił **wzrost** liczby osób bezrobotnych w stosunku do grudnia 2019 r. o **400 osób**. Tegoroczny wzrost osób bezrobotnych na koniec stycznia nie jest niczym wyjątkowym, takie zjawisko jest obserwowane co roku w miesiącu styczniu. Warto tylko dodać, że jest to jeden z najmniejszych przyrostów liczby osób bezrobotnych w styczniu na przestrzeni lat 2006-2020. Najmniejszy wzrost liczby osób bezrobotnych miał miejsce w styczniu 2019 r. w stosunku do grudnia 2018 r. o 302 osoby. Największy wzrost osób bezrobotnych w miesiącu styczniu miał miejsce w latach 2009-2015 i wynosił około 1000 osób i więcej.

Stopa bezrobocia na koniec stycznia 2020 r. dla Powiatu Nowosądeckiego wynosiła **8,3 %**.



Jest to kolejny najlepszy początek roku na rynku pracy.



Podstawowe struktury i stany osób zarejestrowanych w Powiatowym Urzędzie Pracy dla PN

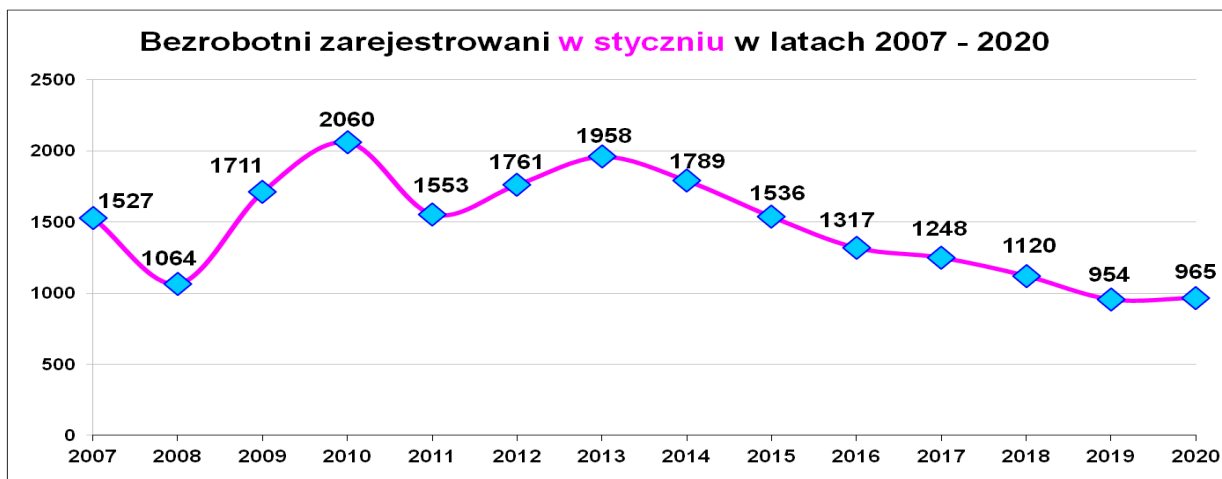
Wyszczególnienie	Stan na 31.01.2020 r.	Struktura w %
Bezrobotni ogółem w tym:	6 381	100,0
➤ kobiety	4 191	65,7
➤ z prawem do zasiłku	1 010	15,8
➤ zarejestrowani po raz I	1 141	17,9
➤ zarejestrowani po raz kolejny (od 1990 r.)	5 240	82,1
➤ zwolnieni z przyczyn dotyczących zakładu pracy	236	3,4
➤ poprzednio pracujący	5 710	89,5
➤ dotychczas nie pracujący	671	10,5
➤ zamieszkali na wsi	5 298	83,0
➤ osoby w okresie do 12- stu miesięcy od dnia ukończenia nauki	379	5,9
➤ cudzoziemcy	16	0,3
➤ bez kwalifikacji zawodowych	1 122	17,5
➤ bez doświadczenia zawodowego	1 065	16,7
➤ kobiety, które nie podjęły zatrudnienia po urodzeniu dziecka	1 527	23,9
<i>Osoby będące w szczególnej sytuacji na rynku pracy</i>	5 645	88,5
• osoby do 30 roku życia	2 080	32,6
• w tym osoby do 25 roku życia	1 008	15,8
• długotrwale bezrobotne	3 153	49,4
• powyżej 50 roku życia	1 391	21,8
• korzystające ze świadczeń z pomocy społecznej	17	0,3
• posiadające co najmniej jedno dziecko do 6 roku życia	2 031	31,8
• posiadający co najmniej jedno dziecko niepełnosprawne do 18 roku życia	20	0,3
• niepełnosprawni	266	4,2
<i>Poszukujący pracy w tym:</i>	106	
• osoby niepełnosprawne	36	

**Płynność bezrobocia, oferty pracy oraz podjęcia pracy
w Powiatowym Urzędzie Pracy dla PN**

Wyszczególnienie	Miesiąc styczeń 2020 r.
1. Bezrobotni zarejestrowani w miesiącu z tego:	965
➤ po raz I - szy	191
➤ po raz kolejny	774
➤ z prawem do zasiłku	259
➤ zamieszkali na wsi	807
w tym posiadający gospodarstwo rolne	25
➤ osoby w okresie do 12 m-cy od dnia ukończenia nauki	122
➤ cudzoziemcy	2
➤ bez kwalifikacji zawodowych	171
➤ bez doświadczenia zawodowego	175
➤ kobiety, które nie podjęły zatrudnienia po urodzeniu dziecka	74
➤ w wieku do 30 roku życia	480
w tym wieku do 25 roku życia	304
➤ długotrwale bezrobotne	164
➤ powyżej 50 roku życia	146
➤ korzystające ze świadczeń pomocy społecznej	4
➤ posiadające co najmniej jedno dziecko do 6 roku życia	197
➤ posiadający co najmniej 1 dziecko niepełnosprawne do 18 r. życia	7
➤ niepełnosprawni	27
2. Bezrobotni wyrejestrowani w miesiącu z tego:	565
➤ podjęcia pracy	365
3.* Zgłoszone wolne miejsca pracy i miejsca aktywizacji zawodowej z tego:	293
➤ oferty pracy subsydiowanej	90
➤ oferty pracy niesubsydiowanej	203
4.* Zgłoszenia zwolnień z przyczyn zakładu pracy (osoby)	0

W styczniu br:

- **zarejestrowało się 965 osób** bezrobotnych. W porównaniu do analogicznego okresu w roku poprzednim to zarejestrowało się tylko 11 osób więcej – dane wykres poniżej.



- **wyrejestrowało się 565 osób.** W styczniu w roku ubiegłym wyrejestrowało się 652 osoby,
- **pracę podjęło 365 osób**, w tym 185 kobiet i 180 mężczyzn. Głównie były to podjęcia pracy niesubsydiowanej (praca subsydiowana 15 osób),
- **62 osoby nie potwierdziło gotowości do pracy**,
- **pozyskano 293 wolne miejsca pracy i miejsca aktywizacji zawodowej**,

Najwięcej ofert pracy pozyskano w zawodach:

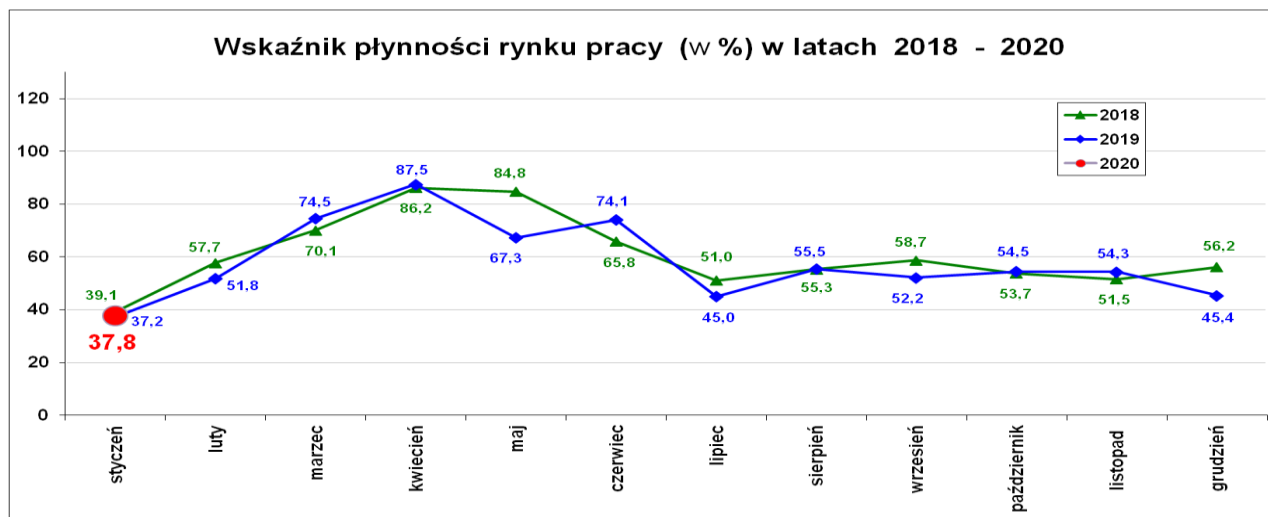
Lp.	Zawody i specjalności nazwa i symbol		Oferty pracy i miejsca aktywizacji zawodowej pozyskane w styczniu 2020 r.			
			Ogółem	subsydiowane	staż	niesubsydiowane
1.	Pomocniczy robotnik budowlany	931301	31	0	0	31
2.	Technik prac biurowych	411004	19	15	15	4
3.	Sprzedawca	522301	19	10	5	9
4.	Pracownicy wykonujący prace proste gdzie indziej niesklasyfik.	962990	15	0	0	15
5.	Technik administracji	334306	13	10	6	3
6.	Magazynier	432103	12	1	1	11
7.	Pomoc kuchenna	941201	11	5	2	6
8.	Kucharz	512001	10	6	4	4
9.	Elektromonter instalacji elektrycznych	741101	10	0	0	10

W miesiącu styczniu 2020 r. wypłacono:

🏠 **dotatki aktywizacyjne dla 50 osób.** Wśród osób pobierających dodatki aktywizacyjne było 42 kobiety i 8 mężczyzn,

Wydane nowe decyzje w styczniu 2020 r.:

🇵🇱 dotyczące **dotatków aktywizacyjnych** osobom bezrobotnym z prawem do zasiłku – **22**



Wskaźnik płynności rynku pracy (wyrażony w procentach stosunek liczby bezrobotnych, którzy podjęli pracę do liczby nowozarejestrowanych bezrobotnych w danym miesiącu).

Wskaźnik płynności rynku pracy na koniec stycznia br. wynosił 37,8 %.

Aktywizacja zawodowa osób bezrobotnych z Powiatu Nowosądeckiego w miesiącu styczniu 2020 r.

Wyszczególnienie		Ilość osób styczeń
1.	Pracę podjęło za pośrednictwem urzędu	70
w tym:		
	➤ pracę niesubsydiowaną	39
	➤ pracę interwencyjną	7
	➤ pracę w ramach robót publicznych	0
	➤ podjęcie działalności gospodarczej	0
	➤ podjęcie pracy w ramach refundacji kosztów zatrudnienia bezrobotnego	1
	➤ podjęcie pracy poza miejscem zamieszkania w ramach bonu na zasiedlenie	6
	➤ inne (PFRON, zatrudnienie socjalne)	1
	➤ rozpoczęcie stażu	16
	➤ rozpoczęcie prac społecznie użytecznych	0
2.	Skierowani na szkolenia	18
3.	Udzielono porad zawodowych i informacji zawodowej	132

Stopa bezrobocia (%) *Źródło: GUS*

Miesiąc - rok	Powiat Nowosądecki	Miasto Nowy Sącz	Województwo Małopolskie	Kraj
Styczeń 2016 r.	14,2	8,3	8,8	10,3
Styczeń 2017 r.	10,9	6,5	6,9	8,6
Styczeń 2018 r.	9,2	4,4	5,6	6,9
Styczeń 2019 r.	8,5	3,6	5,1	6,1
Styczeń 2020 r.	8,3	2,9	4,3	5,5

Nowy Sącz, dnia 26.02.2020 r.

33-300 Nowy Sącz, ul. Nawojowska 118, tel./fax. 018-440-08-08
email: ko@pup.powiat-ns.pl, web: www.pup.powiat-ns.pl