



POWIATOWY
URZĄD PRACY
DLA POWIATU NOWOSĄDECKIEGO



INFORMACJA
o sytuacji na rynku pracy
w Powiecie Nowosądeckim
wg stanu na dzień 31 grudzień 2019 r.

Nowy Sącz – styczeń - 2020 r.

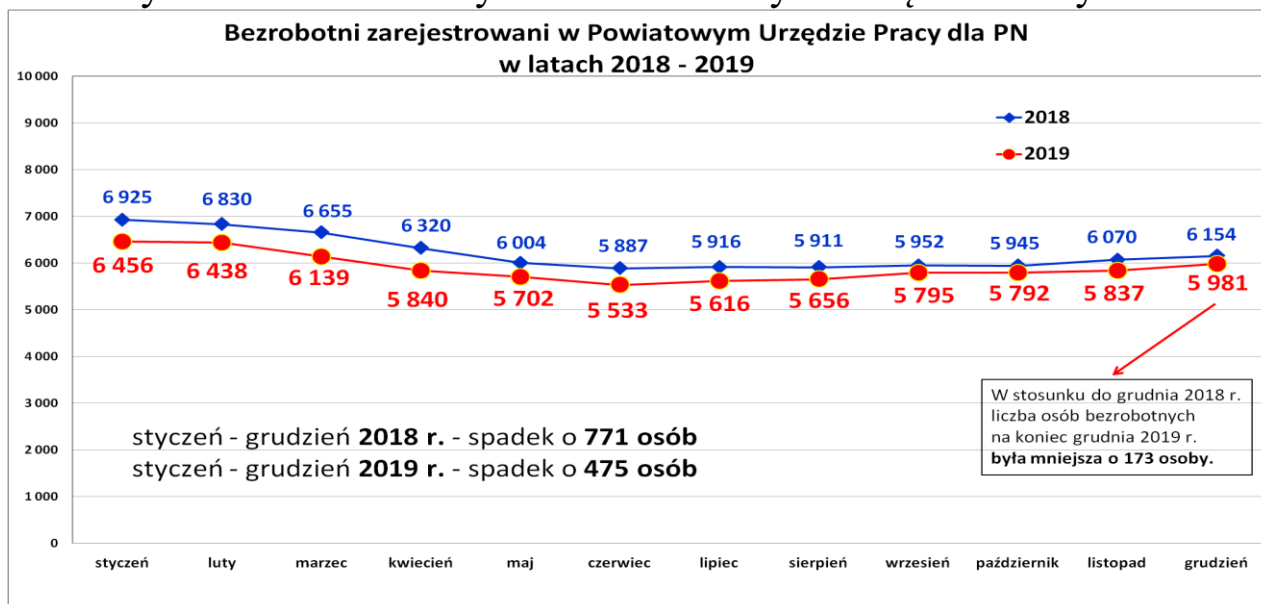
Na koniec grudnia 2019 r. w Powiatowym Urzędzie Pracy dla Powiatu Nowosądeckiego zarejestrowanych było **5 981 osób bezrobotnych**, w tym 4 030 kobiet (67,4 %) i 1 951 mężczyzn (32,6 %).

W stosunku do listopada br. liczba osób bezrobotnych w grudniu br. **wzrosła o 144 osoby**.

W miesiącu grudniu br. **zarejestrowało się 672 osoby bezrobotne** a **wyrejestrowało się** w tym samym czasie **528 osób**.

Na koniec grudnia br. wskaźnik stopy bezrobocia liczony dla powiatu nowosądeckiego osiągnął poziom **7,8 %**, w województwie małopolskim 4,1 %, w kraju 5,2 %.

Poniżej wykres, który obrazuje wielkość i kierunek zmian liczby zarejestrowanych osób bezrobotnych w Powiatowym Urzędzie Pracy dla PN.



W 2019 roku liczba osób bezrobotnych ogółem kształtowała się mniej dynamicznie niż w roku poprzednim, ale co ważne, rok do roku stan bezrobotnych spada. Widać również, że w miesiącach zimowych na rynku pracy odnotowywany był wzrost osób bezrobotnych, co wynikało między innymi z braku prac sezonowych - głównie w rolnictwie, budownictwie, turystyce i gastronomii.

Podstawowe struktury i stany osób zarejestrowanych w Powiatowym Urzędzie Pracy dla PN

Wyszczególnienie	Stan na 31.12.2019 r.	Struktura w %
Bezrobotni ogółem w tym:	5 981	100,0
➤ kobiety	4 030	67,4
➤ z prawem do zasiłku	931	15,6
➤ zarejestrowani po raz I	1 088	18,2
➤ zarejestrowani po raz kolejny (od 1990 r.)	4 893	81,8

➤ zwolnieni z przyczyn dotyczących zakładu pracy	234	3,9
➤ poprzednio pracujący	5 338	89,2
➤ dotychczas nie pracujący	643	10,8
➤ zamieszkali na wsi	4 952	82,8
➤ osoby w okresie do 12 – stu miesięcy od dnia ukończenia nauki	336	5,6
➤ cudzoziemcy	17	0,3
➤ bez kwalifikacji zawodowych	1 032	17,3
➤ bez doświadczenia zawodowego	990	16,5
➤ kobiety, które nie podjęły zatrudnienia po urodzeniu dziecka	1 486	24,8
Osoby będące w szczególnej sytuacji na rynku pracy	5 323	89,0
• osoby do 30 roku życia	1 884	31,5
• w tym osoby do 25 roku życia	905	15,1
• długotrwale bezrobotne	3 106	51,9
• powyżej 50 roku życia	1 341	22,4
• korzystające ze świadczeń z pomocy społecznej	77	0,1
• posiadające co najmniej jedno dziecko do 6 roku życia	1 938	32,4
• posiadający co najmniej jedno dziecko niepełnosprawne do 18 roku życia	18	0,3
• niepełnosprawni	267	4,5
Poszukujący pracy w tym:	110	
• osoby niepełnosprawne	31	

Na naszym lokalnym rynku pracy bezrobocie pozostaje w dalszym ciągu poważnym problemem dla kobiet, osób młodych, osób z wykształceniem wyższym, osób długotrwale bezrobotnych, osób bez kwalifikacji zawodowych, osób bez doświadczenia zawodowego.

Płynność bezrobocia, oferty pracy oraz podjęcia pracy w Powiatowym Urzędzie Pracy dla PN

Wyszczególnienie	Miesiąc styczeń – grudzień 2019 r.	Miesiąc grudzień 2019 r.
1. Bezrobotni zarejestrowani w miesiącu z tego:	8 842	672
➤ po raz I – szy	2 036	99
➤ po raz kolejny	6 806	573
➤ z prawem do zasiłku	1 944	203
➤ zamieszkali na wsi	7 397	562
w tym posiadający gospodarstwo rolne	237	22
➤ osoby w okresie do 12 m-cy od dnia ukończenia nauki	1 485	76
➤ cudzoziemcy	16	0

➤ bez kwalifikacji zawodowych	1 502	110
➤ bez doświadczenia zawodowego	1 889	111
➤ kobiety, które nie podjęły zatrudnienia po urodzeniu dziecka	575	49
➤ w wieku do 30 roku życia	4 606	247
w tym wieku do 25 roku życia	3 028	166
➤ długotrwale bezrobotne	1 855	152
➤ powyżej 50 roku życia	1 320	141
➤ korzystające ze świadczeń pomocy społecznej	118	20
➤ posiadające co najmniej jedno dziecko do 6 roku życia	1 726	140
➤ posiadający co najmniej 1 dziecko niepełnosprawne do 18 r. życia	23	1
➤ niepełnosprawni	355	26
2. Bezrobotni wyrejestrowani w miesiącu z tego:	9 015	528
➤ podjęcia pracy	5 035	305
3.*Zgłoszone wolne miejsca pracy i miejsca aktywizacji zawodowej, z tego:	3 703	157
↻ oferty pracy subsydiowanej	1 503	32
↻ oferty pracy niesubsydiowanej	2 200	125
4.*Zgłoszenia zwolnień z przyczyn zakładu pracy (osoby)	0	0

Oferty pracy i miejsca aktywizacji zawodowej

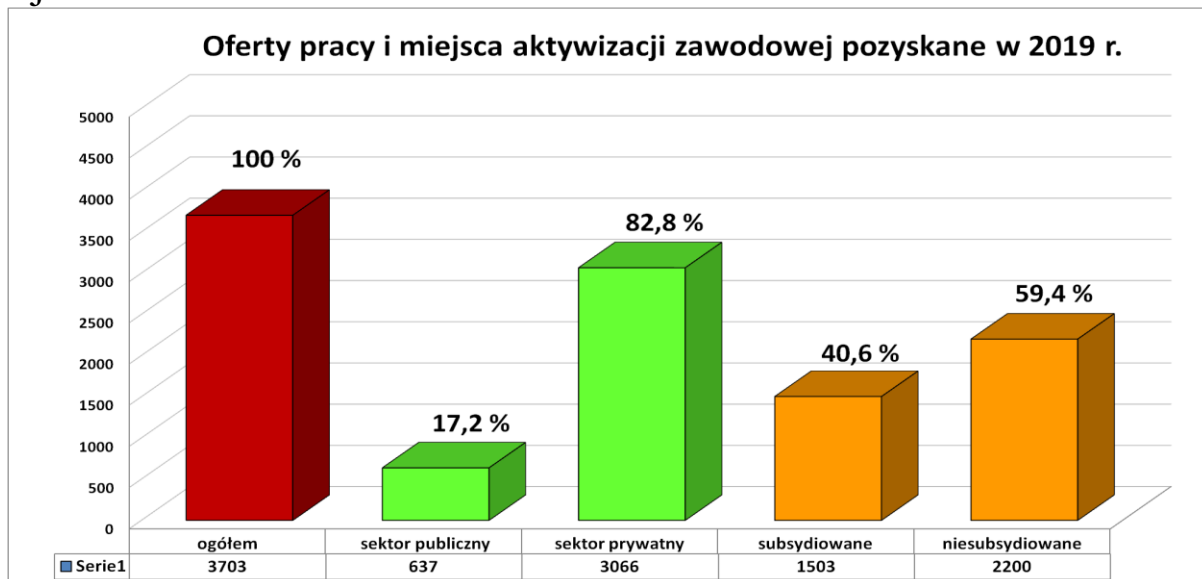
W miesiącu grudniu 2019 r. pozyskano ogółem **157 ofert pracy**, z tego zatrudnienia lub innej pracy zarobkowej dotyczyło 133 oferty, natomiast 24 oferty to miejsca aktywizacji zawodowej.

Oferty pracy i miejsca aktywizacji zawodowej pozyskane w 2019 r.

(wg sprawozdania MRPiPS – 01)

Miesiące	Ogółem	z sektora publicznego	z sektora prywatnego	subsydiowane	niesubsydiowane	sezonowe
styczeń	282	44	238	113	169	86
luty	397	108	289	223	174	79
marzec	414	129	285	241	173	68
kwiecień	355	50	305	126	229	153
maj	241	44	197	113	128	51
czerwiec	255	22	233	101	154	86
lipiec	294	44	250	103	191	107
sierpień	326	47	279	104	222	24
wrzesień	314	66	248	141	173	153
październik	453	38	415	123	330	233
listopad	215	23	192	83	132	68
grudzień	157	22	135	32	125	87
RAZEM	3 703	637	3 066	1 503	2 200	1 312
% udział	100	17,2	82,8	40,6	59,4	35,4

W okresie od stycznia do grudnia br. pracodawcy zgłosili **3 703 oferty pracy**, głównie z sektora prywatnego i większość ofert pracy niesubsydiowanej.



Za pośrednictwem urzędu pracy w **grudniu br.** poszukiwano głównie pracowników w zawodach:

Lp.	Zawody i specjalności nazwa, symbol		Oferty pracy i miejsca pracy aktywizacji zawodowej pozyskane w grudniu 2019 r.			
			Ogółem	subsydiowane	staż	niesubsydiowane
1.	Robotnik magazynowy	933304	30	0	0	30
2.	Technik prac biurowych	411004	14	11	10	3
3.	Rozbieracz - wykrawacz	751104	10	0	0	10
4.	Sprzedawca	522301	9	4	2	5
5.	Technik administracji	334306	8	2	2	6
6.	Robotnik gospodarczy	515303	5	0	0	5
7.	Ubojowy	751106	5	0	0	5
8.	Pokojowa	911203	5	0	0	5
9.	Pomocniczy robotnik budowlany	931301	5	0	0	5

**Wolne miejsca pracy i miejsca aktywizacji zawodowej pozyskane w okresie
styczeń - grudzień 2019 r.**

Lp.	Zawody i specjalności nazwa, symbol		Wolne miejsca pracy i miejsca aktywizacji zawodowej styczeń - grudzień 2019 r.			
			Ogółem	subsydiowane	staż	niesubsydiowane
1.	Technik prac biurowych	411004	310	231	191	79
2.	Sprzedawca	522301	293	176	62	117
3.	Pomocniczy robotnik konserwacji terenów zieleni	921401	205	0	0	205

4.	Robotnik gospodarczy	515303	174	161	0	13
5.	Kucharz	512001	143	56	44	87
6.	Pomocniczy robotnik budowlany	931301	127	1	0	126
7.	Kelner	513101	113	17	11	96
8.	Pomoc kuchenna	941201	110	40	15	70
9.	Fryzjer	514101	98	58	52	40
10.	Technik administracji	334306	97	71	58	26
11.	Robotnik magazynowy	933304	74	0	0	74
12.	Magazynier	432103	70	32	11	38
13.	Asystent nauczyciela przedszkola	531202	64	40	38	24
14.	Asystent do spraw księgowości	431101	60	39	35	21
15.	Kierowca samochodu dostawczego	832202	53	5	0	48
16.	Sprzątaczką biurową	911207	52	7	0	45
17.	Mechanik pojazdów samochodowych	723103	49	16	8	33
18.	Recepcjonista	422602	38	17	11	21
19.	Pozostali pracownicy zajmujący się sprzą- taniem gdzie indziej niesklasyfikowani	912990	38	3	0	35
20.	Fizjoterapeuta	229201	34	21	12	13
21.	Opiekunka dziecięca	325905	34	16	14	18
22.	Zbrojarz	711404	34	0	0	34
23.	Pokojowa	911203	32	1	0	31
24.	Monter konstrukcji stalowych	721404	31	0	0	31
25.	Tapicer meblowy	753403	30	6	6	24
26.	Nauczyciel przedszkola	234201	29	3	0	26
27.	Pracownik ochrony fizycznej	541307	25	1	0	24
28.	Murarz	711202	23	0	0	23
29.	Kierowca samochodu ciężarowego	833203	21	0	0	21
30.	Pielęgniarka	222101	20	9	5	11
31.	Kasjer handlowy	523002	20	4	1	16

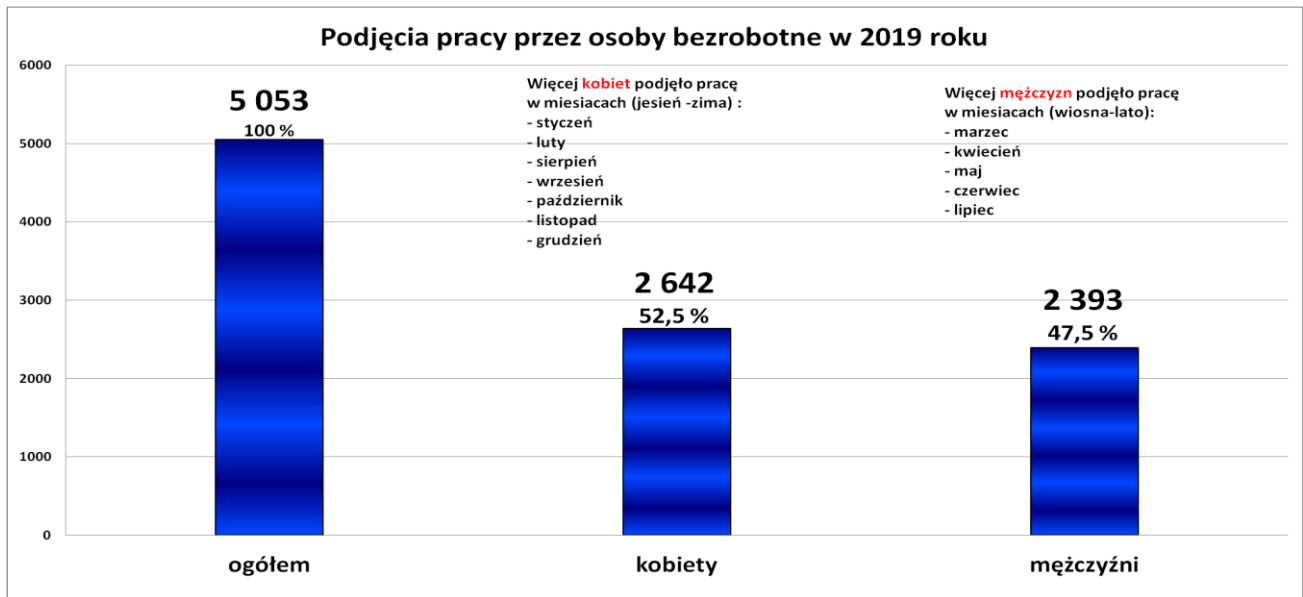
Podjęcia pracy

W miesiącu grudniu br. pracę podjęło **305 osób**, w tym 192 kobiety (tj. 62,9 %) i 113 mężczyzn (tj. 37,1 %).

W okresie od stycznia do grudnia 2019 r. pracę podjęło **5 035 osób**, w tym 2 645 kobiet (52,5 %) i 2 393 mężczyzn (47,5 %).

Miesiące	Podjęcia pracy ogółem		Praca niesubsydiowana		Praca subsydiowana	
	ogółem	kobiety	ogółem	kobiety	ogółem	kobiety
styczeń	355	209	339	198	16	11
luty	376	211	324	179	52	32
marzec	547	243	400	191	147	52
kwiecień	576	222	394	165	182	57
maj	416	176	323	135	93	41
czerwiec	409	183	308	142	101	41
lipiec	353	176	267	138	86	38
sierpień	373	205	311	169	62	36

wrzesień	481	321	410	277	71	44
październik	457	274	367	221	90	53
listopad	387	230	322	190	65	40
grudzień	305	192	266	168	39	24
RAZEM	5 035	2 642	4 031	2 173	1 004	469
% udział	100%	-	80,1	-	19,9	-



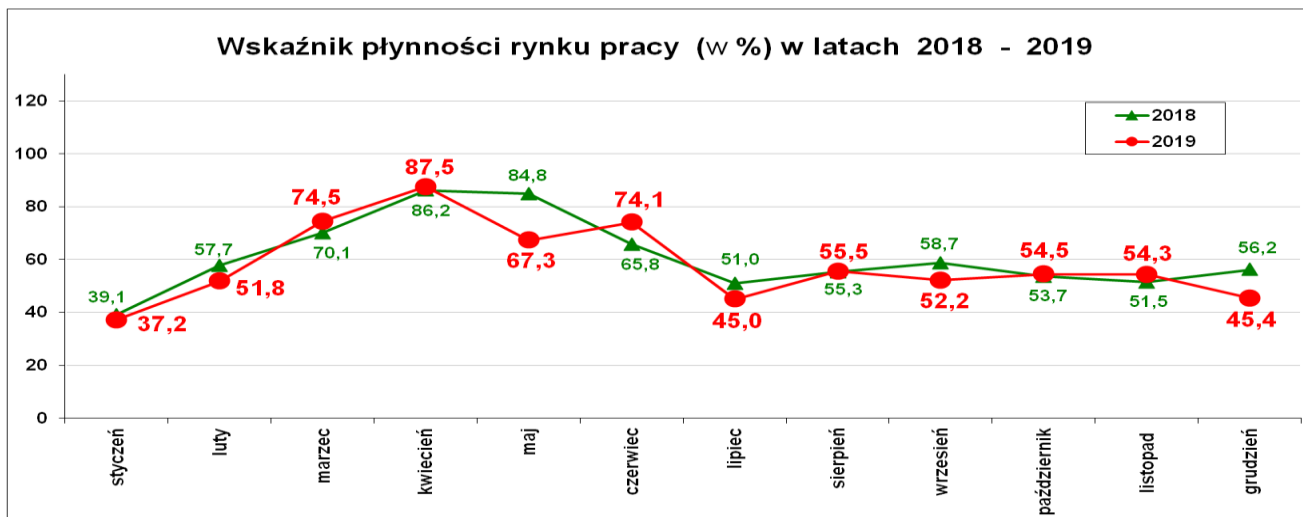
W miesiącu grudniu 2019 r. wypłacono:

👉 **dotatki aktywizacyjne dla 46 osób.** Wśród osób pobierających dodatki aktywizacyjne było 34 kobiety i 12 mężczyzn,

Wydane nowe decyzje w grudniu 2019 r.

🔗 dotyczące **dotatków aktywizacyjnych osobom bezrobotnym z prawem do zasiłku – 12**

Ilość przyznanych dotatków aktywizacyjnych dla bezrobotnych (nowe decyzje) wg miesięcy w latach 2009 – 2019													
Lata	I	II	III	IV	V	VI	VII	VIII	IX	X	XI	XII	RAZEM
2009 r.	20	24	20	20	40	42	38	29	41	17	39	18	348
2010 r.	20	14	16	28	32	39	35	25	37	36	36	31	349
2011 r.	26	29	25	35	53	48	42	38	26	49	40	12	423
2012 r.	11	18	11	15	29	41	43	27	30	35	11	25	296
2013 r.	46	18	26	35	26	39	42	29	21	35	26	20	363
2014 r.	11	23	32	36	44	32	48	21	19	27	18	21	332
2015 r.	11	20	19	20	22	28	20	18	19	14	22	15	228
2016 r.	23	13	28	25	26	22	19	22	13	15	18	36	260
2017 r.	7	15	14	30	16	17	12	17	14	20	42	30	234
2018 r.	27	25	33	27	28	14	25	9	19	26	19	26	278
2019 r.	22	15	9	16	26	34	26	16	18	34	17	12	245



Wskaźnik płynności rynku pracy (wyrażony w procentach stosunek liczby bezrobotnych, którzy podjęli pracę do liczby nowozarejestrowanych bezrobotnych w danym miesiącu).

Wskaźnik płynności rynku pracy na koniec grudnia br. wynosił 45,4 %.

Aktywizacja zawodowa osób bezrobotnych z Powiatu Nowosądeckiego w okresie styczeń – grudzień 2019 r.

Wyszczególnienie		Ilość osób styczeń – grudzień	Ilość osób grudzień
1.	Pracę podjęło za pośrednictwem urzędu	2 262	123
w tym:			
	➤ pracę niesubsydiowaną	499	31
	➤ pracę interwencyjną	353	21
	➤ pracę w ramach robót publicznych	119	0
	➤ podjęcie działalności gospodarczej	328	6
	➤ podjęcie pracy w ramach refundacji kosztów zatrudnienia bezrobotnego	55	6
	➤ podjęcie pracy poza miejscem zamieszkania w ramach bonu na zasiedlenie	97	5
	➤ inne	52	1
	<i>w tym podjęcie pracy przez osoby do 30 roku życia</i>	32	0
	➤ rozpoczęcie stażu	732	53
	➤ rozpoczęcie prac społecznie użytecznych	27	0
	<i>w tym w ramach PAI</i>	3	0
2.	Rozpoczęło szkolenia	375	0
3.	Udzielono porad zawodowych i informacji zawodowej	1 290	66

Stopa bezrobocia (%) Źródło: GUS

Miesiące	Powiat Nowosądecki	Miasto Nowy Sącz	Województwo Małopolskie	Kraj
Styczeń 2019 r.	8,5	3,6	5,1	6,1
Luty 2019 r.	8,4	3,4	4,9	6,1
Marzec 2019 r.	8,1	3,2	4,8	5,9
Kwiecień 2019 r.	7,7	3,0	4,5	5,6
Maj 2019 r.	7,5	2,9	4,4	5,4
Czerwiec 2019 r.	7,3	2,7	4,2	5,3
Lipiec 2019 r.	7,4	2,7	4,2	5,2
Sierpień 2019 r.	7,5	2,7	4,2	5,2
Wrzesień 2019 r.	7,6	2,6	4,1	5,1
Październik 2019 r.	7,6	2,5	4,0	5,0
Listopad 2019 r.	7,6	2,6	4,0	5,1
Grudzień 2019 r.	7,8	2,7	4,1	5,2

Grudzień 2012 r.	18,1	11,0	11,5	13,4
Grudzień 2013 r.	17,8	10,8	11,6	13,4
Grudzień 2014 r.	14,9	8,9	9,9	11,5
Grudzień 2015 r.	13,6	7,8	8,4	9,8
Grudzień 2016 r.	10,5	6,3	6,7	8,3
Grudzień 2017 r.	8,7	4,1	5,4	6,6
Grudzień 2018 r.	8,2	3,2	4,7	5,8
Grudzień 2019 r.	7,8	2,7	4,1	5,2

Nowy Sącz, dnia 28.01.2020 r.

33-300 Nowy Sącz, ul. Nawojowska 118, tel./fax. 018-440-08-08
email: ko@pup.powiat-ns.pl, web: www.pup.powiat-ns.pl